

# LOFTLIGHT

## Kontakt

Bottonova sp. z o.o.  
ul. Robotnicza 64  
53-608, Wrocław  
POLAND

[tel. 797 093 003](tel:797093003)

[sklep@lampalampa.pl](mailto:sklep@lampalampa.pl)

[info@loftlight.pl](mailto:info@loftlight.pl)

[LOFTLIGHT.pl](http://LOFTLIGHT.pl)

## Ceny

Wszystkie ceny podane w cenniku są **sugerowanymi cenami brutto** (z doliczonym podatkiem VAT 23%).

W przypadku stałej współpracy lub zamówień hurtowych od cen będzie odliczony ustalony rabat.

**CENNIK OBOWIĄZUJE OD 01.04.2025**

NAZWA	OPIS	WYMIARY	CENA BRUTTO
-------	------	---------	-------------

### PREMIUM COLLECTION

#### AFANGORA



ALUMINIOWA LAMPA  
ŚCIENNA / SUFITOWA  
MALOWANA PROSZKOWO  
SZKŁO PIASKOWANE

Ø 70 CM | H 7 CM

3 390 ZŁ

LED 14W, ~3000K, 1400lm, CRI ≥ 95  
/LED ŚCIEMNIALNY – POLECAMY  
ŚCIEMNIACZE Z SERII SIMON10/

#### AMYTIS



ŻYRANDOL  
KONSTRUKCJA Z ELASTYCZNYCH  
TUB LED, CZARNEGO ALUMINIUM  
Z ELEMENTAMI SZKLANYMI

DEDYKOWANA ALUMINIOWA  
PODSUFITKA MALOWANA  
PROSZKOWO

Ø 110 CM | H 150 CM  
/DOWOLNA WYSOKOŚĆ  
ZAWIESZENIA/

14 290 ZŁ

DŁUGOŚĆ POJEDYNCZEJ TUBY:  
100CM

14 X TUBA LED 15W, ~3000K  
/ZE ŚCIEMNIACZEM (PILOTEM) I  
DRIVEREM W ZESTAWIE/

#### DRACULA CHANDELIER



ŻYRANDOL  
ALUMINIUM, MOSIĄDZ I STAL  
POKRYTE STRUKTURĄ VELVET O  
DŁUGIM WŁOSIU

DEDYKOWANA ALUMINIOWA  
PODSUFITKA POKRYTA  
STRUKTURĄ VELVET  
KABEL: CZARNY MOHER: 300CM  
LINKI STALOWE: 158CM

Ø 118 CM  
H 220 CM  
/CZARNA STRUKTURA VELVET Z  
DŁUGIM WŁOSIEM/

15 590 ZŁ

16 X E14  
/ŻARÓWKI SPRZEDAWANE  
ODDZIELNIE/  
/ŹRÓDŁA ŚWIATŁA PODZIELONE NA  
DWA NIEZALEŻNE OBWODY/

/MOŻLIWOŚĆ ZAMÓWIENIA LAMPY  
MALOWANEJ PROSZKOWO Z  
DOWOLNYM KABLEM Z OFERTY/

**DAISY 910 / 925 / 950 / 710 / 725 / 750**



	DAISY 950 SZKŁO PIASKOWANE KULA 9 CM /56 KUL/ 500 CM	17 890 ZŁ
LAMPY WISZĄCA SZKŁO DMUCHANE	DAISY 925 SZKŁO PIASKOWANE KULA 9 CM /28 KUL/ 250 CM	9 330 ZŁ
/OPCJONALNIE/ LITY SUROWY ORZECH AMERYKAŃSKI Ø 9 CM MOSIĄDZ Ø 7 / 9 CM STAL NIERDZEWNA Ø 7 / 9 CM	DAISY 750 SZKŁO PIASKOWANE KULA 7 CM /75 KUL/ 500 CM	18 570 ZŁ
WSPIERAJĄCE LINKI STALOWE	DAISY 725 SZKŁO PIASKOWANE KULA 7 CM /38 KUL/ 250 CM	9 650 ZŁ
DŁUGOŚĆ LAMPY W STANDARDZIE: 500CM /56 KUL/ ŚREDNICA 1 KULI: 9 CM / 7 CM	DAISY 910 SZKŁO PIASKOWANE KULA 9 CM /11 KUL/ 100 CM	3 750 ZŁ
ZINTEGROWANY ELASTYCZNY LED TUBE, 1M LED: 20W, 1109LM, ~3000K, 80RA, 360°, 50 000H /ZE ŚCIEMNIACZEM I DRIVEREM/ /MOŻLIWOŚĆ ZAMÓWIENIA KRÓTSZEJ LUB DŁUŻSZEJ WERSJI/ /MOŻLIWOŚĆ KOMPONOWANIA WŁASNYCH PROPORCJI KUL/ /ILOŚĆ I RODZAJ ELEMENTÓW ZALEŻĄ OD FINALNEGO ZAMÓWIENIA/	DAISY 710 SZKŁO PIASKOWANE KULA 7 CM /14 KUL/ 100 CM	3 890 ZŁ
	WYMIANA 1 SZKLANEJ KULI NA 1 Z ORZECHA AMERYKAŃSKIEGO Ø 9 CM	+ 490 ZŁ
	WYMIANA 1 SZKLANEJ KULI NA 1 Z MOSIĄDZU Ø 7 CM / 9 CM	+ 140 / 160
	WYMIANA 1 SZKLANEJ KULI NA 1 ZE STALI NIERDZEWNEJ Ø 7 CM / 9 CM	+ 110 / 130

**MARISKA**



ŻYRANDOL KONSTRUKCJA Z ELASTYCZNYCH TUB LED, SZKŁO PIASKOWANE	WERSJA STANDARDOWA Ø 300 CM   H 135 CM (ŚREDNICA ZALEŻNA OD SPOSOBU ZAWIESZENIA) /54 KUL/ *MODEL ZE ZDJĘCIA	24 970 ZŁ
DEDYKOWANA ALUMINIOWA PODSUFITKA MAŁOWANA PROSZKOWO	WERSJA BEZ ŚRODKOWEJ TUBY Ø 300 CM   H 135 CM (ŚREDNICA ZALEŻNA OD SPOSOBU ZAWIESZENIA)	22 070 ZŁ
DŁUGOŚĆ POJEDYNCZEGO RAMIENIA: 250CM ILOŚĆ SZKLANÝCH KUL NA RAMIE: 10 SZTUK ŚREDNICA KUL: 7CM	DODATKOWE RAMIE RAZEM Z KULAMI 250 CM /10 KUL/	4 570 ZŁ
WSPIERAJĄCE LINKI STALOWE	DODATKOWA SZKLANA KULA	+ 170 ZŁ
6 X TUBA LED 16W, ~3000K /ZE ŚCIEMNIACZEM (PILOTEM) I DRIVEREM W ZESTAWIE/		

**STELAR – STAINLESS STEEL**

LAMPA WISZĄCA  
ALUMINIUM + STAL NIERDZEWNA

Ø 10 CM  
H 107 CM

2 350 ZŁ

DOSTĘPNA W 3 ROZMIARACH

ZASILANIE: 220-240V  
DŁUGOŚĆ PRZEWODU 120 CM  
ZINTEGROWANE ŹRÓDŁO ŚWIATŁA  
LED 24W, 3000K, 2400 LM, CRI 90  
/ZE ŚCIEMNIACZEM I DRIVEREM/

Ø 10 CM  
H 145 CM

2 590 ZŁ

PODSUFITKA ALUMINIOWA W  
ZESTAWIE

Ø 10 CM  
H 183 CM

2 790 ZŁ

PODANA CENA DOTYCZY 1 ZWISU!

**STELAR – NORDIC GOLD**

LAMPA WISZĄCA  
ALUMINIUM + METALOWA SIATKA  
(WYKOŃCZENIE NORDIC GOLD)

Ø 10 CM  
H 107 CM

2 790 ZŁ

DOSTĘPNA W 3 ROZMIARACH

ZASILANIE: 220-240V  
DŁUGOŚĆ PRZEWODU 120 CM  
ZINTEGROWANE ŹRÓDŁO ŚWIATŁA  
LED 24W, 3000K, 2400 LM, CRI 90  
/ZE ŚCIEMNIACZEM I DRIVEREM/

Ø 10 CM  
H 145 CM

3 250 ZŁ

PODSUFITKA ALUMINIOWA W  
ZESTAWIE

Ø 10 CM  
H 183 CM

3 550 ZŁ

PODANA CENA DOTYCZY 1 ZWISU!

**STELAR – BRASS / PHOSPHORE BRONZE**

LAMPA WISZĄCA  
ALUMINIUM + METALOWA SIATKA  
(WYKOŃCZENIE BRASS /  
PHOSPHORE BRONZE)

Ø 10 CM  
H 107 CM

2 990 ZŁ

DOSTĘPNA W 3 ROZMIARACH

ZASILANIE: 220-240V  
DŁUGOŚĆ PRZEWODU 120 CM  
ZINTEGROWANE ŹRÓDŁO ŚWIATŁA  
LED 24W, 3000K, 2400 LM, CRI 90  
/ZE ŚCIEMNIACZEM I DRIVEREM/

Ø 10 CM  
H 145 CM

3 450 ZŁ

PODSUFITKA ALUMINIOWA W  
ZESTAWIE

Ø 10 CM  
H 183 CM

3 870 ZŁ

PODANA CENA DOTYCZY 1 ZWISU!

## WOOD & GLASS COLLECTION

### AGUILA



LAMPA ŚCIENNA  
KONSTRUKCJA Z SUROWEGO  
LITEGO DREWNA Z ORZECHA  
AMERYKAŃSKIEGO

OSŁONA ZE SZKŁA PIASKOWANEGO

W 35 CM | H 35 CM

1 790 Zł

LED 14W, ~3000K, 1400lm, CRI ≥ 95  
/LED ŚCIEMNIALNY – POLECAMY  
ŚCIEMNIACZE Z SERII SIMON10/

### AEROPLAN WOOD PENDANT



KONSTRUKCJA Z SUROWEGO  
LITEGO DREWNA Z ORZECHA  
AMERYKAŃSKIEGO  
Z ELEMENTAMI SZKLANYMI

ALUMINIOWA PŁASKA PODSUFITKA  
MAŁOWANA PROSZKOWO  
KABEL: CZARNY SILIKONOWY 120CM

Ø 47 CM | H 19 CM

2 390 Zł

LED 24W, ~3000K, 2400lm, CRI ≥ 95  
/LED ŚCIEMNIALNY – POLECAMY  
ŚCIEMNIACZE Z SERII SIMON10/

### AEROPLAN WOOD WALL



LAMPA ŚCIENNA / SUFITOWA  
KONSTRUKCJA Z SUROWEGO  
LITEGO DREWNA Z ORZECHA  
AMERYKAŃSKIEGO  
Z ELEMENTAMI SZKLANYMI

Ø 32 CM | H 6,5 CM

1 950 Zł

LED 14W, ~3000K, 1400lm, CRI ≥ 95  
/LED ŚCIEMNIALNY – POLECAMY  
ŚCIEMNIACZE Z SERII SIMON10/

Ø 47 CM | H 6,5 CM

2 290 Zł

### BLAZE 20 / 40 / 60 / 80



KINKIET  
KONSTRUKCJA Z SUROWEGO  
LITEGO DREWNA Z ORZECHA  
AMERYKAŃSKIEGO

H 20 CM (ZE SZKŁEM: 26,5 CM)  
W 10,3 CM  
D 6,5 CM

1 390 Zł

OSŁONA ZE SZKŁA PIASKOWANEGO

H 40 CM (ZE SZKŁEM: 53 CM)  
W 10,3 CM  
D 6,5 CM

1 690 Zł

LED 8W (BLAZE 20)  
LED 16W (BLAZE 40)  
LED 27W (BLAZE 60)  
LED 36W (BLAZE 80)  
~3000K, Z DRIVEREM, CRI ≥ 95  
800lm/1600lm/2700lm/3600lm  
/LED ŚCIEMNIALNY - LAMPA BEZ  
ŚCIEMNIACZA/

H 60 CM (ZE SZKŁEM: 78 CM)  
W 10,3 CM  
D 6,5 CM

2 090 Zł

H 80 CM (ZE SZKŁEM: 104 CM)  
W 10,3 CM  
D 6,5 CM

2 490 Zł

BEZPRZEWODOWY ŚCIEMNIACZ Z PILOTEM

+ 200 Zł

**BLAZE PENDANT**

LAMPA WISZĄCA  
KONSTRUKCJA Z SUROWEGO  
LITEGO DREWNA Z ORZECHA  
AMERYKAŃSKIEGO

OSŁONA ZE SZKŁA PIASKOWANEGO

LED 54W, ~3000K, 5400lm, CRI ≥ 95  
/LED ŚCIEMNIALNY – POLECAMY  
ŚCIEMNIACZE Z SERII SIMON10/

W 118 H 10,3 CM  
D 6,5 CM

3 250 ZŁ

**BUGIE 15 / 23**

KINKIET  
KONSTRUKCJA Z SUROWEGO  
LITEGO DREWNA Z ORZECHA  
AMERYKAŃSKIEGO

OSŁONA ZE SZKŁA PIASKOWANEGO

LED 14W, ~3000K, 1400lm, CRI ≥ 95  
/LED ŚCIEMNIALNY – POLECAMY  
ŚCIEMNIACZE Z SERII SIMON10/

Ø 15 CM | H 4,5 CM

1 190 ZŁ

Ø 23 CM | H 4,5 CM

1 350 ZŁ

**WOODOO**

LAMPA WISZĄCA  
LITY SUROWY ORZECH  
AMERYKAŃSKI

PODSUFITKA STALOWA – PÓŁKULA  
CZARNA MALOWANA PROSZKOWO  
KABEL: CZARNY SILIKONOWY 120CM

LED 6W, ~3000K, 600lm, CRI ≥ 95  
/LED ŚCIEMNIALNY/

/WIĘCEJ KUL NA ZAMÓWIENIE/  
/MOŻLIWOŚĆ KONFIGURACJI LAMPY  
MULTI Z WYKORZYSTANIEM  
RÓŻNYCH WYKOŃCZEŃ ORAZ  
POTRZEBNEJ ILOŚCI ZWISÓW/

Ø 9 CM | H 9 CM  
/1 KULA/

1 090 ZŁ

Ø 9 CM | H 18 CM  
/2 KULE/

1 780 ZŁ

Ø 9 CM | H 27 CM  
/3 KULE/

2 470 ZŁ

Ø 9 CM | H 36 CM  
/4 KULE/

3 170 ZŁ

KAŻDA NASTĘPNA  
DREWNIANA KULA

+ 690 ZŁ

WOODOO MULTI  
3 ZWISY: 2+3+4 /KULE/

7 420 ZŁ

WOODOO MULTI  
5 ZWISÓW: 2+3+4+3+2 /KULE/

11 670 ZŁ

**WOODOO GLASS**

LAMPА WISZĄCА  
LITY SUROWY ORZECH  
AMERYKAŃSKI

Ø 9 CM | H 18 CM  
/2 KULE/

1 370 Zł

PODSUFITKA STALOWА – PÓŁKULA  
CZARNА MALOWANA PROSZKOWO  
KABEL: CZARNY SILIKONOWY 120CM

Ø 9 CM | H 27 CM  
/3 KULE/

2 060 Zł

LED 6W, ~3000K, 600lm, CRI ≥ 95  
/LED ŚCIEMNIALNY/

KAŻDA NASTĘPNA SZKLANA KULA

+ 280 Zł

/WIĘCEJ KUL NA ZAMÓWIENIE/  
/MOŻLIWOŚĆ KONFIGURACJI LAMPY  
MULTI Z WYKORZYSTANIEM  
RÓŻNYCH WYKOŃCZEŃ ORAZ  
POTRZEBNEJ ILOŚCI ZWISÓW/

WOODOO GLASS MULTI  
3 ZWISY: 2+3+2 /KULE/

4 790 Zł

**JUBI WOOD**

ALUMINIOWА LAMPА PODŁOGOWА  
MALOWANA PROSZKOWO W  
KOLORZE CZARNYM Z CZĘŚCIĄ  
KLOSZA Z SUROWEGO LITEGO  
ORZECHA AMERYKAŃSKIEGO

H 150 CM

1 990 Zł

PODSTAWА STALOWА MALOWANA  
PROSZKOWO

H 200 CM

2 090 Zł

KABEL: CZARNY 180CM

LED 18W, ~3000K, 1800lm, CRI ≥ 95  
/ZE ŚCIEMNIACZEM NA  
PRZEWODZIE/

H 240 CM

2 190 Zł

\*NA ZDJĘCIU LAMPА W ROZMIARZE  
150

**JUBI WOOD PENDANT**


LAMPА WISZĄCА  
ALUMINIUM MALOWANE  
PROSZKOWO DOWOLNY KOLOR Z  
OFERTY  
DOLNA CZĘŚĆ KLOSZA Z SUROWEGO  
LITEGO ORZECHA  
AMERYKAŃSKIEGO

Ø 10 CM | H 5,8 CM  
/SUROWY ORZECH  
AMERYKAŃSKI/

1 040 Zł

KABEL: CZARNY SILIKONOWY 120CM

LED 18W, ~3000K, 1800lm, CRI ≥ 95  
/LED ŚCIEMNIALNY – POLECAMY  
ŚCIEMNIACZE Z SERII SIMON10/

**JUBI WOOD TABLE**

ALUMINIOWА LAMPА STOŁOWА  
MALOWANA PROSZKOWO  
WEWNĘTRZA CZĘŚĆ KLOSZA ORAZ  
NOGI PODSTAWY Z SUROWEGO  
LITEGO ORZECHA  
AMERYKAŃSKIEGO

Ø 10 CM | H 45 CM

1 790 Zł

PODSTAWА STALOWА MALOWANA  
PROSZKOWO

KABEL: CZARNY 160CM

LED 18W, ~3000K, 1800lm, CRI ≥ 95  
/ZE ŚCIEMNIACZEM NA  
PRZEWODZIE/

## SLIGHT LIGHT COLLECTION

### AEROPLAN PENDANT



ALUMINIOWA LAMPA WISZĄCA MALOWANA PROSZKOWO Z ELEMENTAMI SZKLANYMI	Ø 32 CM   H 19 CM	1 320 ZŁ
ALUMINIOWA PŁASKA PODSUFITKA MALOWANA PROSZKOWO KABEL: CZARNY SILIKONOWY 120CM	Ø 47 CM   H 19 CM	1 650 ZŁ
LED 24W, ~3000K, 2400lm, CRI ≥ 95 /LED ŚCIEMNIALNY – POLECAMY ŚCIEMNIACZE Z SERII SIMON10/	Ø 60 CM   H 19 CM	1 890 ZŁ

### AEROPLAN WALL



ALUMINIOWA LAMPA ŚCIENNA / SUFITOWA MALOWANA PROSZKOWO Z ELEMENTAMI SZKLANYMI	Ø 32 CM   H 6,5 CM	1 260 ZŁ
LED 14W, ~3000K, 1400lm, CRI ≥ 95 /LED ŚCIEMNIALNY – POLECAMY ŚCIEMNIACZE Z SERII SIMON10/	Ø 47 CM   H 6,5 CM	1 580 ZŁ
	Ø 60 CM   H 6,5 CM	1 850 ZŁ

### AEROPLAN FLOOR



ALUMINIOWA LAMPA PODŁOGOWA MALOWANA PROSZKOWO Z ELEMENTAMI SZKLANYMI		
STALOWA PODSTAWA MALOWANA PROSZKOWO KABEL: CZARNY SILIKONOWY 180CM	Ø 47 CM   H 144 CM	1 690 ZŁ
LED 18W, ~3000K, 1800lm, CRI ≥ 95 /ZE ŚCIEMNIACZEM NA PRZEWODZIE/		

### AEROPLAN TABLE



ALUMINIOWA LAMPA STOŁOWA MALOWANA PROSZKOWO Z ELEMENTAMI SZKLANYMI KABEL: CZARNY 160CM	Ø 32 CM   H 35 CM	1 580 ZŁ
LED 14W, ~3000K, 1400lm, CRI ≥ 95 /ZE ŚCIEMNIACZEM NA PRZEWODZIE/		

### BELCANTO



ALUMINIOWA LAMPA WISZĄCA MALOWANA PROSZKOWO	Ø 28 CM   H 30 CM	750 ZŁ
ALUMINIOWA PŁASKA PODSUFITKA MALOWANA PROSZKOWO KABEL: CZARNY SILIKONOWY 120CM	Ø 35 CM   H 36 CM	850 ZŁ
E27 /ŻARÓWKA SPRZEDAWANA OSOBNO/	IP65 E27 /MAX 12W/	+ 200 ZŁ



**BOLA BOLA 1 / 2 / 3 / 4 / 5**

	Ø 9 CM   H 9 CM /1 KULA/	440 Zł
	Ø 9 CM   H 18 CM /2 KULE/	680 Zł
STALOWA LAMPA WISZĄCA MALOWANA PROSZKOWO	Ø 9 CM   H 27 CM /3 KULE/	920 Zł
PODSUFITKA STALOWA – PÓŁKULA MALOWANA PROSZKOWO KABEL: CZARNY SILIKONOWY 120CM	Ø 9 CM   H 36 CM /4 KULE/	1 160 Zł
E27 /ŻARÓWKA SPRZEDAWANA OSOBNO - POLECAMY WYBÓR Z NASZEJ OFERTY/	Ø 9 CM   H 45 CM /5 KUL/	1 390 Zł
	KAŻDA NASTĘPNA KULA	+ 240 Zł
/WIĘCEJ KUL NA ZAMÓWIENIE/ /MOŻLIWOŚĆ KONFIGURACJI LAMPY MULTI Z WYKORZYSTANIEM RÓŻNYCH WYKOŃCZEŃ ORAZ POTRZEBNEJ ILOŚCI ZWISÓW/	BOLA BOLA MULTI 3 ZWISY: 2+3+4 /KULE/ PODSUFITKA OKRĄGŁA LUB PODŁUŻNA	2 760 Zł
	BOLA BOLA MULTI 5 ZWISÓW: 2+3+4+3+2 /KULE/ PODSUFITKA OKRĄGŁA LUB PODŁUŻNA	4 360 Zł

**BOLA BOLA STEEL 1 / 2 / 3 / 4 / 5**

	Ø 9 CM   H 9 CM /1 KULA/	630 Zł
	Ø 9 CM   H 18 CM /2 KULE/	1 070 Zł
LAMPA WISZĄCA Z RĘCZNIE POLEROWANEJ STALI NIERDZEWNEJ	Ø 9 CM   H 27 CM /3 KULE/	1 490 Zł
PODSUFITKA STALOWA – CZARNA - PÓŁKULA KABEL: CZARNY SILIKONOWY 120CM	Ø 9 CM   H 36 CM /4 KULE/	1 930 Zł
E27 /ŻARÓWKA SPRZEDAWANA OSOBNO - POLECAMY WYBÓR Z NASZEJ OFERTY/	Ø 9 CM   H 45 CM /5 KUL/	2 360 Zł
	KAŻDA NASTĘPNA KULA	+ 430 Zł
/WIĘCEJ KUL NA ZAMÓWIENIE/ /MOŻLIWOŚĆ KONFIGURACJI LAMPY MULTI Z WYKORZYSTANIEM RÓŻNYCH WYKOŃCZEŃ ORAZ POTRZEBNEJ ILOŚCI ZWISÓW/	BOLA BOLA MULTI 3 ZWISY: 2+3+4 /KULE/ PODSUFITKA OKRĄGŁA LUB PODŁUŻNA	4 490 Zł
	BOLA BOLA MULTI 5 ZWISÓW: 2+3+4+3+2 /KULE/ PODSUFITKA OKRĄGŁA LUB PODŁUŻNA	7 070 Zł

**BOLA BOLA BRASS 1 / 2 / 3 / 4 / 5**

LAMPA WISZĄCA Z RĘCZNIE POLEROWANEGO MOSIĄDZU	Ø 9 CM   H 9 CM /1 KULA/	740 Zł
PODSUFITKA STALOWA – CZARNA - PÓŁKULA KABEL: CZARNY SILIKONOWY 120CM	Ø 9 CM   H 18 CM /2 KULE/	1 280 Zł
E27 /ŻARÓWKA SPRZEDAWANA OSOBNO - POLECAMY WYBÓR Z NASZEJ OFERTY/	Ø 9 CM   H 27 CM /3 KULE/	1 820 Zł
/WIĘCEJ KUL NA ZAMÓWIENIE/ /MOŻLIWOŚĆ KONFIGURACJI LAMPY MULTI Z WYKORZYSTANIEM RÓŻNYCH WYKOŃCZEŃ ORAZ POTRZEBNEJ ILOŚCI ZWISÓW/	Ø 9 CM   H 36 CM /4 KULE/	2 360 Zł
	Ø 9 CM   H 45 CM /5 KUL/	2 890 Zł
/ELEMENTY MOSIĄDZNE ULEGAJĄ ZMIANIE POD WPŁYWEM CZYNNIKÓW ZEWNĘTRZNYCH, BY ZACHOWAĆ ICH PIERWOTNY STAN NALEŻY PIELEGNOWAĆ JE DEDYKOWANYMI DO MOSIĄDZU PREPARATAMI/	KAŻDA NASTĘPNA KULA	+ 540 Zł
	BOLA BOLA MULTI 3 ZWISY: 2+3+4 /KULE/ PODSUFITKA OKRĄGŁA LUB PODŁUŻNA	5 470 Zł
	BOLA BOLA MULTI 5 ZWISÓW: 2+3+4+3+2 /KULE/ PODSUFITKA OKRĄGŁA LUB PODŁUŻNA	8 580 Zł

**BOLA BOLA VELVET 1 / 2 / 3 / 4 / 5**

STALOWA LAMPA WISZĄCA POKRYTA STRUKTURĄ VELVET	Ø 9 CM   H 9 CM /1 KULA/	630 Zł
PODSUFITKA STALOWA – STRUKTURA VELVET - PÓŁKULA KABEL: CZARNY SILIKONOWY 120CM	Ø 9 CM   H 18 CM /2 KULE/	990 Zł
E27 /ŻARÓWKA SPRZEDAWANA OSOBNO - POLECAMY WYBÓR Z NASZEJ OFERTY/	Ø 9 CM   H 27 CM /3 KULE/	1 380 Zł
/WIĘCEJ KUL NA ZAMÓWIENIE/ /MOŻLIWOŚĆ KONFIGURACJI LAMPY MULTI Z WYKORZYSTANIEM RÓŻNYCH WYKOŃCZEŃ ORAZ POTRZEBNEJ ILOŚCI ZWISÓW/	Ø 9 CM   H 36 CM /4 KULE/	1 760 Zł
	Ø 9 CM   H 45 CM /5 KUL/	2 140 Zł
	KAŻDA NASTĘPNA KULA	+ 370 Zł
	BOLA BOLA MULTI 3 ZWISY: 2+3+4 /KULE/ PODSUFITKA OKRĄGŁA LUB PODŁUŻNA	4 160 Zł
	BOLA BOLA MULTI 5 ZWISÓW: 2+3+4+3+2 /KULE/ PODSUFITKA OKRĄGŁA LUB PODŁUŻNA	6 550 Zł

**BOLA BOLA LED 1 / 2 / 3 / 4 / 5**

	Ø 9 CM   H 9 CM /1 KULA/	560 Zł
	Ø 9 CM   H 18 CM /2 KULE/	790 Zł
STAŁOWA LAMPA WISZĄCA MALOWANA PROSZKOWO	Ø 9 CM   H 27 CM /3 KULE/	1 040 Zł
PODSUFITKA STAŁOWA – PÓŁKULA MALOWANA PROSZKOWO KABEL: CZARNY SILIKONOWY 120CM	Ø 9 CM   H 36 CM /4 KULE/	1 270 Zł
LED 6W, ~3000K, 600lm, CRI ≥ 95 /LED ŚCIEMNIALNY/	Ø 9 CM   H 45 CM /5 KUL/	1 490 Zł
/WIĘCEJ KUL NA ZAMÓWIENIE/ /MOŻLIWOŚĆ KONFIGURACJI LAMPY MULTI Z WYKORZYSTANIEM RÓŻNYCH WYKOŃCZEŃ ORAZ POTRZEBNEJ ILOŚCI ZWISÓW/	KAŻDA NASTĘPNA KULA	+ 240 Zł
	BOLA BOLA MULTI 3 ZWISY: 2+3+4 /KULE/ PODSUFITKA OKRĄGŁA LUB PODŁUŻNA	3 090 Zł
	BOLA BOLA MULTI 5 ZWISÓW: 2+3+4+3+2 /KULE/ PODSUFITKA OKRĄGŁA LUB PODŁUŻNA	4 940 Zł

**BOLA BOLA LED STEEL**

	Ø 9 CM   H 9 CM /1 KULA/	750 Zł
	Ø 9 CM   H 18 CM /2 KULE/	1 190 Zł
LAMPA WISZĄCA Z RĘCZNIE POLEROWANEJ STALI NIERDZEWNEJ	Ø 9 CM   H 27 CM /3 KULE/	1 620 Zł
PODSUFITKA STAŁOWA – CZARNA - PÓŁKULA KABEL: CZARNY SILIKONOWY 120CM	Ø 9 CM   H 36 CM /4 KULE/	2 060 Zł
LED 6W, ~3000K, 600lm, CRI ≥ 95 /LED ŚCIEMNIALNY/	Ø 9 CM   H 45 CM /5 KUL/	2 490 Zł
/WIĘCEJ KUL NA ZAMÓWIENIE/ /MOŻLIWOŚĆ KONFIGURACJI LAMPY MULTI Z WYKORZYSTANIEM RÓŻNYCH WYKOŃCZEŃ ORAZ POTRZEBNEJ ILOŚCI ZWISÓW/	KAŻDA NASTĘPNA KULA	+ 430 Zł
	BOLA BOLA MULTI 3 ZWISY: 2+3+4 /KULE/ PODSUFITKA OKRĄGŁA LUB PODŁUŻNA	4 870 Zł
	BOLA BOLA MULTI 5 ZWISÓW: 2+3+4+3+2 /KULE/ PODSUFITKA OKRĄGŁA LUB PODŁUŻNA	7 680 Zł

**BOLA BOLA LED BRASS 1 / 2 / 3 / 4 / 5**

	Ø 9 CM   H 9 CM /1 KULA/	830 Zł
LAMPA WISZĄCA Z RĘCZNIE POLEROWANEGO MOSIĄDZU	Ø 9 CM   H 18 CM /2 KULE/	1 340 Zł
PODSUFITKA STALOWA – CZARNA - PÓŁKULA KABEL: CZARNY SILIKONOWY 120CM	Ø 9 CM   H 27 CM /3 KULE/	1 840 Zł
LED 6W, ~3000K, 600lm, CRI ≥ 95 /LED ŚCIEMNIALNY/	Ø 9 CM   H 36 CM /4 KULE/	2 350 Zł
/WIĘCEJ KUL NA ZAMÓWIENIE/ /MOŻLIWOŚĆ KONFIGURACJI LAMPY MULTI Z WYKORZYSTANIEM RÓŻNYCH WYKOŃCZEŃ ORAZ POTRZEBNEJ ILOŚCI ZWISÓW/	Ø 9 CM   H 45 CM /5 KUL/	2 860 Zł
	KAŻDA NASTĘPNA KULA	+ 490 Zł
/ELEMENTY MOSIĘŻNE ULEGAJĄ ZMIANIE POD WPŁYWEM CZYNNIKÓW ZEWNĘTRZNYCH, BY ZACHOWAĆ ICH PIERWOTNY STAN NALEŻY PIELEGNOWAĆ JE DEDYKOWANYMI DO MOSIĄDZU PREPARATAMI/	BOLA BOLA MULTI 3 ZWISY: 2+3+4 /KULE/ PODSUFITKA OKRĄGŁA LUB PODŁUŻNA	5 540 Zł
	BOLA BOLA MULTI 5 ZWISÓW: 2+3+4+3+2 /KULE/ PODSUFITKA OKRĄGŁA LUB PODŁUŻNA	8 720 Zł

**BOLA BOLA LED VELVET 1 / 2 / 3 / 4 / 5**

	Ø 9 CM   H 9 CM /1 KULA/	740 Zł
	Ø 9 CM   H 18 CM /2 KULE/	1 080 Zł
STALOWA LAMPA WISZĄCA POKRYTA STRUKTURĄ VELVET	Ø 9 CM   H 27 CM /3 KULE/	1 390 Zł
PODSUFITKA STALOWA – STRUKTURA VELVET - PÓŁKULA KABEL: CZARNY SILIKONOWY 120CM	Ø 9 CM   H 36 CM /4 KULE/	1 740 Zł
LED 6W, ~3000K, 600lm, CRI ≥ 95 /LED ŚCIEMNIALNY/	Ø 9 CM   H 45 CM /5 KUL/	2 080 Zł
/WIĘCEJ KUL NA ZAMÓWIENIE/ /MOŻLIWOŚĆ KONFIGURACJI LAMPY MULTI Z WYKORZYSTANIEM RÓŻNYCH WYKOŃCZEŃ ORAZ POTRZEBNEJ ILOŚCI ZWISÓW/	KAŻDA NASTĘPNA KULA	+ 330 Zł
	BOLA BOLA MULTI 3 ZWISY: 2+3+4 /KULE/ PODSUFITKA OKRĄGŁA LUB PODŁUŻNA	4 240 Zł
	BOLA BOLA MULTI 5 ZWISÓW: 2+3+4+3+2 /KULE/ PODSUFITKA OKRĄGŁA LUB PODŁUŻNA	6 730 Zł

### BOLA QUEEN 1



LAMPA WISZĄCA  
MALOWANA PROSZKOWO Z  
MOSIĘŻNYMI ELEMENTAMI  
DEKORACYJNYMI

PODSUFITKA STALOWA –  
CZARNA - PÓŁKULA  
KABEL: CZARNY BAWĘŁNA 120CM

LED 6W, ~3000K, 600lm, CRI ≥ 95  
/LED ŚCIEMNIALNY/

/MOŻLIWOŚĆ KONFIGURACJI LAMPY  
MULTI Z POTRZEBNĄ ILOŚCIĄ  
ZWISÓW/  
/ELEMENTY MOSIĘŻNE MOGĄ  
ULEGAĆ ZMIANIE POD WPLYWEM  
CZYNNIKÓW ZEWNĘTRZNYCH/

Ø 9 CM | H 35 CM  
/1 KULA/

1 050 ZŁ

### BOLA QUEEN 2



LAMPA WISZĄCA  
MALOWANA PROSZKOWO Z  
MOSIĘŻNYMI ELEMENTAMI  
DEKORACYJNYMI

PODSUFITKA STALOWA –  
CZARNA - PÓŁKULA  
KABEL: CZARNY BAWĘŁNA 120CM

LED 6W, ~3000K, 600lm, CRI ≥ 95  
/LED ŚCIEMNIALNY/

/MOŻLIWOŚĆ KONFIGURACJI LAMPY  
MULTI Z POTRZEBNĄ ILOŚCIĄ  
ZWISÓW/  
/ELEMENTY MOSIĘŻNE MOGĄ  
ULEGAĆ ZMIANIE POD WPLYWEM  
CZYNNIKÓW ZEWNĘTRZNYCH/

Ø 9 CM | H 31 CM  
/2 KULE/

1 090 ZŁ

### BOLA QUEEN 3



LAMPA WISZĄCA  
MALOWANA PROSZKOWO Z  
MOSIĘŻNYMI ELEMENTAMI  
DEKORACYJNYMI

PODSUFITKA STALOWA –  
CZARNA - PÓŁKULA  
KABEL: CZARNY BAWĘŁNA 120CM

LED 6W, ~3000K, 600lm, CRI ≥ 95  
/LED ŚCIEMNIALNY/

/MOŻLIWOŚĆ KONFIGURACJI LAMPY  
MULTI Z POTRZEBNĄ ILOŚCIĄ  
ZWISÓW/  
/ELEMENTY MOSIĘŻNE MOGĄ  
ULEGAĆ ZMIANIE POD WPLYWEM  
CZYNNIKÓW ZEWNĘTRZNYCH/

Ø 9 CM | H 35 CM  
/3 KULE/

1 170 ZŁ

**BOSCA**

LAMPA WISZĄCA W CAŁOŚCI  
MALOWANA PROSZKOWO  
KULA STALOWA ORAZ 2 MOSIĘŻNE  
ELEMENTY DEKORACYJNE

PODSUFITKA STALOWA – PÓŁKULA  
MALOWANA PROSZKOWO  
KABEL: CZARNY BAWĘŁNA 120CM

Ø 9 CM | H 29 CM  
/1 KULA + 2 EL. DEKORACYJNE/

880 ZŁ

LED 6W, ~3000K, 600lm, CRI ≥ 95  
/LED ŚCIEMNIALNY/

/MOŻLIWOŚĆ KONFIGURACJI LAMPY  
MULTI Z POTRZEBNĄ ILOŚCIĄ  
ZWISÓW/

**BOSCA VELVET**

LAMPA WISZĄCA W CAŁOŚCI  
POKRYTA STRUKTURĄ VELVET Z  
KULA STALOWA ORAZ 2 MOSIĘŻNE  
ELEMENTY DEKORACYJNE

PODSUFITKA STALOWA – PÓŁKULA  
STRUKTURA VELVET  
KABEL: CZARNY BAWĘŁNA 120CM

Ø 9 CM | H 29 CM  
/1 KULA + 2 EL. DEKORACYJNE/

1 160 ZŁ

LED 6W, ~3000K, 600lm, CRI ≥ 95  
/LED ŚCIEMNIALNY/

/MOŻLIWOŚĆ KONFIGURACJI LAMPY  
MULTI Z POTRZEBNĄ ILOŚCIĄ  
ZWISÓW/

**BOSTON**

LAMPA WISZĄCA  
GÓRNA CZĘŚĆ KLOSZA BETONOWA  
DÓŁ KLOSZA ALUMINIOWY  
MALOWANY PROSZKOWO

PODSUFITKA DEKORACYJNA  
ALUMINIOWO – BETONOWA  
CZĘŚCIOWO MALOWANA  
PROSZKOWO

Ø 15 CM | H 15 CM

750 ZŁ

KABEL: CZARNY BAWĘŁNA 120CM

LED 14W, ~3000K, 1400lm, CRI ≥ 95  
/LED ŚCIEMNIALNY – POLECAMY  
ŚCIEMNIACZE Z SERII SIMON10/

**BOSFOR**

LAMPA WISZĄCA  
KULE BETONOWE  
KLOSZ ALUMINIOWY  
MALOWANY PROSZKOWO

Ø 15 CM | H 25,5 CM  
/2 KULE/

990 ZŁ

PODSUFITKA PŁASKA BETONOWA  
KABEL: CZARNY BAWĘLNA 120CM

LED 14W, ~3000K, 1400lm, CRI ≥ 95  
/LED ŚCIEMNIALNY – POLECAMY  
ŚCIEMNIACZE Z SERII SIMON10/

/MOŻLIWOŚĆ KONFIGURACJI LAMPY  
MULTI Z WYKORZYSTANIEM  
POTRZEBNEJ ILOŚCI ZWISÓW/

Ø 15 CM | H 34,5 CM  
/3 KULE/

1 090 ZŁ

**BOSFOR VELVET**

LAMPA WISZĄCA  
KULE BETONOWE  
KLOSZ ALUMINIOWY  
POKRYTY STRUKTURĄ VELVET

Ø 15 CM | H 25,5 CM  
/2 KULE/

1 120 ZŁ

PODSUFITKA PŁASKA BETONOWA  
KABEL: CZARNY BAWĘLNA 120CM

LED 14W, ~3000K, 1400lm, CRI ≥ 95  
/LED ŚCIEMNIALNY – POLECAMY  
ŚCIEMNIACZE Z SERII SIMON10/

/MOŻLIWOŚĆ KONFIGURACJI LAMPY  
MULTI Z WYKORZYSTANIEM  
POTRZEBNEJ ILOŚCI ZWISÓW/

Ø 15 CM | H 34,5 CM  
/3 KULE/

1 230 ZŁ

**FALA**

ALUMINIOWA LAMPA WISZĄCA  
MALOWANA PROSZKOWO

Ø 48 CM | H 9,5 CM

850 ZŁ

OWALNA PODSUFITKA  
MALOWANA PROSZKOWO  
KABEL: CZARNY SILIKONOWY 120CM

E27  
/ŻARÓWKA SPRZEDAWANA  
OSOBNO/

WERSJA IP65 E27 (MAX 12W)

+ 200 ZŁ

**FALA VELVET**

ALUMINIOWA LAMPA WISZĄCA  
POKRYTA STRUKTURĄ VELVET

OWALNA PODSUFITKA  
POKRYTA STRUKTURĄ VELVET  
KABEL: CZARNY SILIKONOWY 120CM

Ø 48 CM | H 8,5 CM

1 170 ZŁ

E27  
/ŻARÓWKA SPRZEDAWANA  
OSOBNO/

**FIORA**

BIAŁA LAMPA WISZĄCA Z  
TWORZYWA SZTUCZNEGO Z DRUKU  
3D PROJEKTU MOWO STUDIO

Ø 50 CM

690 ZŁ

PODSUFITKA STOŻKOWA  
BIAŁA PLASTIKOWA  
BIAŁY GUMOWY KABEL (120CM)

E27  
/ŻARÓWKA SPRZEDAWANA  
OSOBNO/

WYMIANA KABLA NA OPLATANY

+ 35 ZŁ

**/LAMPA DO SAMODZIELNEGO  
ZŁOŻENIA/**

**GIRO**

LAMPA WISZĄCA  
GÓRNA CZĘŚĆ KLOSZA BETONOWA  
DÓŁ KLOSZA ALUMINIOWY  
MALOWANY PROSZKOWO

Ø 15 CM | H 20 CM

990 ZŁ

PODSUFITKA PŁASKA BETONOWA  
KABEL: CZARNY BAWĘŁNA 120CM

LED 14W, ~3000K, 1400lm, CRI ≥ 95  
/LED ŚCIEMNIALNY – POLECAMY  
ŚCIEMNIACZE Z SERII SIMON10/

**GIRO VELVET**

LAMPA WISZĄCA  
GÓRNA CZĘŚĆ KLOSZA BETONOWA  
DÓŁ KLOSZA ALUMINIOWY  
POKRYTY STRUKTURĄ VELVET

Ø 15 CM | H 20 CM

1 120 ZŁ

PODSUFITKA PŁASKA BETONOWA  
KABEL: CZARNY BAWĘŁNA 120CM

LED 14W, ~3000K, 1400lm, CRI ≥ 95  
/LED ŚCIEMNIALNY – POLECAMY  
ŚCIEMNIACZE Z SERII SIMON10/



**HIDALGO**

ALUMINIOWA LAMPA WISZĄCA  
MALOWANA PROSZKOWO

ALUMINIOWA PŁASKA PODSUFITKA  
MALOWANA PROSZKOWO  
KABEL: CZARNY SILIKONOWY 120CM  
(JEDEŃ TYP KABLA)

2 ODDZIELNE ŹRÓDŁA ŚWIATŁA  
LED 6W, ~3000K, 600lm, CRI ≥ 95  
LED 14W, ~3000K, 1400lm, CRI ≥ 95  
/BRAK MOŻLIWOŚCI ŚCIAMNIANIA/  
/NIEZALEŻNE ŹRÓDŁA ŚWIATŁA/

/MOŻLIWOŚĆ KONFIGURACJI LAMPY  
MULTI Z POTRZEBNĄ ILOŚCIĄ  
ZWISÓW/

Ø 15 CM | H 30 CM

890 ZŁ

**JUBI CONCRETE**

ALUMINIOWA LAMPA PODŁOGOWA  
MALOWANA PROSZKOWO W  
KOLORZE CZARNYM  
Z BETONOWĄ PODSTAWĄ I  
BETONOWĄ CZĘŚCIĄ KŁOSZA  
(KOLOR DO WYBORU)

H 150 CM

1 790 ZŁ

KABEL: CZARNY 180CM

H 200 CM

1 890 ZŁ

LED 18W, ~3000K, 1800lm, CRI ≥ 95  
/ZE ŚCIEMNIACZEM NA  
PRZEWODZIE/

\*NA ZDJĘCIU LAMPA W ROZMIARZE  
200

H 240 CM

1 990 ZŁ

**JUBI CONCRETE PENDANT**

LAMPA WISZĄCA  
ALUMINIUM MALOWANE  
PROSZKOWO DOWOLNY KOLOR Z  
OFERTY  
DOLNA CZĘŚĆ KŁOSZA Z BETONU

Ø 10 CM | H 5,8 CM  
/BETON/

850 ZŁ

KABEL: CZARNY SILIKONOWY 120CM

LED 18W, ~3000K, 1800lm, CRI ≥ 95  
/LED ŚCIEMNIALNY – POLECAMY  
ŚCIEMNIACZE Z SERII SIMON10/

**JUBI CONCRETE TABLE**

ALUMINIOWA LAMPA STOŁOWA  
MALOWANA PROSZKOWO  
WEWNĘTRZNA CZĘŚĆ KŁOSZA Z  
BETONU W DOWOLNYM KOLORZE


PODSTAWA STALOWA MALOWANA  
PROSZKOWO

Ø 10 CM | H 45 CM

1 620 ZŁ

KABEL: CZARNY 160CM

LED 18W, ~3000K, 1800lm, CRI ≥ 95  
/ZE ŚCIEMNIACZEM NA  
PRZEWODZIE/

**KONIK 220**

ALUMINIOWA LAMPA PODŁOGOWA  
MALOWANA PROSZKOWO  
ZE STALOWĄ PODSTAWĄ  
I SZKLANĄ OSŁONĄ KLOSZA

KABEL: CZARNY 180CM

H 220 CM

1 790 ZŁ

LED 18W, ~3000K, 1800lm, CRI ≥ 95  
/ZE ŚCIEMNIACZEM NA  
PRZEWODZIE/

**KONKO**

ALUMINIOWA LAMPA WISZĄCA  
MALOWANA PROSZKOWO  
CAŁOŚĆ W JEDNYM KOLORZE

Ø 23 CM | H 22 CM

580 ZŁ

PODSUFITKA STOŻKOWA  
MALOWANA PROSZKOWO  
KABEL: CZARNY SILIKONOWY 120CM

Ø 30 CM | H 29 CM

630 ZŁ

E27  
/ŻARÓWKA SPRZEDAWANA  
OSOBNO/

Ø 45 CM | H 39 CM

890 ZŁ

Ø 60 CM | H 46 CM

1 780 ZŁ

**KONKO VELVET**

ALUMINIOWA LAMPA WISZĄCA  
POKRYTA STRUKTURĄ VELEVET

Ø 23 CM | H 22 CM

870 ZŁ

PODSUFITKA STOŻKOWA  
POKRYTA STRUKTURĄ VELEVET  
KABEL: CZARNY SILIKONOWY 120CM

Ø 30 CM | H 29 CM

970 ZŁ

E27  
/ŻARÓWKA SPRZEDAWANA  
OSOBNO/

Ø 45 CM | H 39 CM

1 390 ZŁ

Ø 60 CM | H 46 CM

2 090 ZŁ

**KONKO LIGHT**

METALOWA LAMPA WISZĄCA  
MALOWANA PROSZKOWO

Ø 23 CM | H 20 CM

480 ZŁ

PODSUFITKA STOŻKOWA  
MALOWANA PROSZKOWO  
KABEL: CZARNY SILIKONOWY 120CM

Ø 30 CM | H 22 CM

530 ZŁ

E27  
/ŻARÓWKA SPRZEDAWANA  
OSOBNO/

Ø 45 CM | H 30 CM

790 ZŁ

Ø 60 CM | H 35 CM

1 690 ZŁ

**KONKO LIGHT BRASS**

## MOSIĘŻNA LAMPA WISZĄCA

PODSUFITKA STOŻKOWA - CZARNA  
MALOWANA PROSZKOWO  
KABEL: CZARNY SILIKONOWY 120CM

Ø 30 CM | H 22 CM

1 790 ZŁ

E27  
/ŻARÓWKA SPRZEDAWANA  
OSOBNO/

/ELEMENTY MOSIĘŻNE ULEGAJĄ  
ZMIANIE POD WPLYWEM  
CZYNNIKÓW ZEWNĘTRZNYCH, BY  
ZACHOWAĆ ICH PIERWOTNY STAN  
NALEŻY PIELEGNOWAĆ JE  
DEDYKOWANYMI DO MOSIĄDZU  
PREPARATAMI/

Ø 45 CM | H 30 CM

3 290 ZŁ

**KONKO LIGHT VELVET**

ALUMINIOWA LAMPA WISZĄCA  
POKRYTA STRUKTURĄ VELVET

Ø 23 CM | H 20 CM

790 ZŁ

PODSUFITKA STOŻKOWA  
POKRYTA STRUKTURĄ VELVET  
KABEL: CZARNY SILIKONOWY 120CM

Ø 30 CM | H 22 CM

880 ZŁ

E27  
/ŻARÓWKA SPRZEDAWANA  
OSOBNO/

Ø 45 CM | H 30 CM

1 330 ZŁ

Ø 60 CM | H 40 CM

2 040 ZŁ

**KONKO FLOOR**

LAMPA PODŁOGOWA  
MALOWANA PROSZKOWO

KABEL: CZARNY 180CM

E27  
/ŻARÓWKA SPRZEDAWANA  
OSOBNO/  
/BEZ ŚCIEMNIACZA/

Ø 30 CM | H 160 CM

850 ZŁ

/PODSTAWA DO WYBORU:  
OKRĄGŁA – Ø 32 CM  
PROSTOKĄTNA – 27 CM X 17 CM/

**MATUBA\***

ALUMINIOWA LAMPА WISZĄCA MALOWANA PROSZKOWO	Ø 4,5 CM   H 14 CM 1-4 SZTUK	460 ZŁ
PODSUFITKA PŁASKA ALUMINIOWA, MALOWANA PROSZKOWO KABEL: CZARNY SILIKONOWY 120CM		
E27 /ŻARÓWKA SPRZEDAWANA OSOBNO/ /POLECAMY WYBÓR Z NASZEJ OFERTY/	Ø 4,5 CM   H 14 CM 5-9 SZTUK	410 ZŁ
/MOŻLIWOŚĆ KONFIGURACJI LAMPY MULTI Z WYKORZYSTANIEM POTRZEBNEJ ILOŚCI ZWISÓW/	Ø 4,5 CM   H 14 CM 10+ SZTUK	360 ZŁ
<b>*CENA ZALEŻNA OD ZAMAWIANEJ LICZBY SZTUK</b>		

**MATUBA VELVET\***

ALUMINIOWA LAMPА WISZĄCA POKRYTA STRUKTURĄ VELVET	Ø 4,5 CM   H 14 CM 1-4 SZTUK	630 ZŁ
PODSUFITKA ALUMINIOWA PŁASKA, POKRYTA STRUKTURĄ VELVET KABEL: CZARNY SILIKONOWY 120CM		
E27 /ŻARÓWKA SPRZEDAWANA OSOBNO - POLECAMY WYBÓR Z NASZEJ OFERTY/	Ø 4,5 CM   H 14 CM 5-9 SZTUK	580 ZŁ
/MOŻLIWOŚĆ KONFIGURACJI LAMPY MULTI Z WYKORZYSTANIEM POTRZEBNEJ ILOŚCI ZWISÓW/	Ø 4,5 CM   H 14 CM 10+ SZTUK	530 ZŁ
<b>*CENA ZALEŻNA OD ZAMAWIANEJ LICZBY SZTUK</b>		

**MATUBA LED\***

ALUMINIOWA LAMPА WISZĄCA MALOWANA PROSZKOWO	Ø 4,5 CM   H 14 CM 1-4 SZTUK	580 ZŁ
PODSUFITKA PŁASKA ALUMINIOWA, MALOWANA PROSZKOWO KABEL: CZARNY SILIKONOWY 120CM		
LED 6W, ~3000K, 600lm, CRI ≥ 95 /LED ŚCIEMNIALNY/	Ø 4,5 CM   H 14 CM 5-9 SZTUK	530 ZŁ
/MOŻLIWOŚĆ KONFIGURACJI LAMPY MULTI Z WYKORZYSTANIEM POTRZEBNEJ ILOŚCI ZWISÓW/	Ø 4,5 CM   H 14 CM 10+ SZTUK	480 ZŁ
<b>*CENA ZALEŻNA OD ZAMAWIANEJ LICZBY SZTUK</b>		

**MATUBA LED VELVET\***

ALUMINIOWA LAMPA WISZĄCA  
POKRYTA ZSTRUKTURĄ VELVET

Ø 4,5 CM | H 14 CM  
1-4 SZTUK

720 ZŁ

PODSUFITKA ALUMINIOWA PŁASKA,  
POKRYTA STRUKTURĄ VELVET  
KABEL: CZARNY SILIKONOWY 120CM

LED 6W, ~3000K, 600lm, CRI ≥ 95  
/LED ŚCIEMNIALNY/

Ø 4,5 CM | H 14 CM  
5-9 SZTUK

670 ZŁ

/MOŻLIWOŚĆ KONFIGURACJI LAMPY  
MULTI Z WYKORZYSTANIEM  
POTRZEBNEJ ILOŚCI ZWISÓW/

**\*CENA ZALEŻNA OD ZAMAWIANEJ  
LICZBY SZTUK**

Ø 4,5 CM | H 14 CM  
10+ SZTUK

620 ZŁ

**MATUBA WALL\***

ALUMINIOWA LAMPA ŚCIENNA  
MAŁOWANA PROSZKOWO

Ø 4,5 CM | H 14 CM  
1-4 SZTUK

470 ZŁ

KABEL: CZARNY SILIKONOWY  
(WIDOCZNY ODCINEK: 20CM)

E27  
/ŻARÓWKA SPRZEDAWANA  
OSOBNO/

Ø 4,5 CM | H 14 CM  
5-9 SZTUK

420 ZŁ

POLECAMY WYBÓR Z NASZEJ  
OFERTY

**\*CENA ZALEŻNA OD ZAMAWIANEJ  
LICZBY SZTUK**

Ø 4,5 CM | H 14 CM  
10+ SZTUK

370 ZŁ

**MATUBA WALL LED\***

ALUMINIOWA LAMPA WISZĄCA  
MAŁOWANA PROSZKOWO

Ø 4,5 CM | H 14 CM  
1-4 SZTUK

590 ZŁ

KABEL: CZARNY SILIKONOWY  
(WIDOCZNY ODCINEK: 20CM)

LED 6W, ~3000K, 600lm, CRI ≥ 95  
/LED ŚCIEMNIALNY/

Ø 4,5 CM | H 14 CM  
5-9 SZTUK

540 ZŁ

**\*CENA ZALEŻNA OD ZAMAWIANEJ  
LICZBY SZTUK**

Ø 4,5 CM | H 14 CM  
10+ SZTUK

490 ZŁ

**MATUBA TABLE**

ALUMINIOWA LAMPA STOŁOWA  
MALOWANA PROSZKOWO  
Z ŻARÓWKĄ G150  
KABEL: CZARNY 160CM

Ø 23 CM | H 20 CM

790 ZŁ

E27  
/ŻARÓWKA ŚCIEMNIALNA G150, 8W,  
3000K W KOMPLECIE/  
/ZE ŚCIEMNIACZEM NA KABLU/

**OLEMI**

ALUMINIOWA LAMPA WISZĄCA  
MALOWANA PROSZKOWO  
  
PODSUFITKA STOŻKOWA  
W KOLORZE GÓRNEGO KLOSZA  
KABEL: CZARNY SILIKONOWY 120CM

Ø 60 CM | H 18 CM

1 370 ZŁ

E27  
/ŻARÓWKA SPRZEDAWANA  
OSOBNO/

**OLEMI SLIGHT VELVET**

LAMPA WISZĄCA  
GÓRA: ALUMINIUM POKRYTE  
STRUKTURĄ VELVET  
DÓŁ: ALUMINIUM MALOWANE  
PROSZKOWO  
  
PODSUFITKA STOŻKOWA POKRYTA  
STRUKTURĄ VELVET  
KABEL: CZARNY SILIKONOWY 120CM

Ø 60 CM | H 18 CM

1 690 ZŁ

E27  
/ŻARÓWKA SPRZEDAWANA  
OSOBNO/

**SPUTNIK**

ALUMINIOWA LAMPA WISZĄCA  
MALOWANA PROSZKOWO  
BEZ WYCIĘCIA  
  
ALUMINIOWA OWALNA  
PODSUFITKA, MALOWANA  
PROSZKOWO  
KABEL: CZARNY SILIKONOWY 120CM

Ø 60 CM | H 9 CM

960 ZŁ

Ø 96 CM | H 18,5 CM

2 580 ZŁ

E27  
/ŻARÓWKA SPRZEDAWANA  
OSOBNO/

WERSJA IP65 E27 12W

+ 200 ZŁ

**SPUTNIK VELVET**

ALUMINIOWA LAMPА WISZĄCA  
POKRYTA STRUKTURĄ VELVET  
BEZ WYCIĘCIA

Ø 60 CM | H 9 CM

1 280 ZŁ

OWALNA PODSUFITKA  
POKRYTA STRUKTURĄ VELVET  
KABEL: CZARNY SILIKONOWY 120CM

E27  
/ŻARÓWKA SPRZEDAWANA  
OSOBNO/

Ø 96 CM | H 18,5 CM

2 890 ZŁ

/\*ZDJĘCIE POKAZUJE MALOWANĄ  
PROSZKOWO WERSJĘ LAMPY/

**TELSTAR**

ALUMINIOWA LAMPА WISZĄCA  
MALOWANA PROSZKOWO

Ø 60 CM | H 9 CM

1 990 ZŁ

ALUMINIOWA OWALNA PODSUFITKA  
MALOWANA  
PROSZKOWO  
KABEL: CZARNY SILIKON 150CM  
DŁ. LINEK STALOWYCH: 120CM

LED 24W, ~3000K, 2400lm, CRI ≥ 95  
/LED ŚCIEMNIALNY – POLECAMY  
ŚCIEMNIACZE Z SERII SIMON10/

Ø 96 CM | H 18 CM

3 720 ZŁ

**TELSTAR VELVET**

ALUMINIOWA LAMPА WISZĄCA  
POKRYTA STRUKTURĄ VELVET

Ø 60 CM | H 9 CM

2 430 ZŁ

ALUMINIOWA OWALNA PODSUFITKA  
POKRYTA STRUKTURĄ VELVET  
KABEL: CZARNY SILIKON 150CM  
DŁ. LINEK STALOWYCH: 120CM

LED 24W, ~3000K, 2400lm, CRI ≥ 95  
/LED ŚCIEMNIALNY – POLECAMY  
ŚCIEMNIACZE Z SERII SIMON10/

Ø 96 CM | H 18 CM

4 040 ZŁ

## CONCRETE COLLECTION

### CONCRETE LINE 106 / 162



BETONOWA LAMPA WISZĄCA PODSUFITKA BETONOWA Z DRIVEREM LED DŁ. LINEK ZASILAJĄCYCH: 120CM	L 106 CM   H 7,5 CM LED 15W	2 090 Zł
LED ~3000K LUB ~4200K 1500lm/3000lm, CRI ≥ 95 /LED ŚCIEMNIALNY/	L 162 CM   H 7,5 CM LED 30W	3 220 Zł
BEZPRZEWODOWY ŚCIEMNIACZ Z PILOTEM		+ 250 Zł

### CONTEAK



BETONOWY KINKIET NA BAZIE Z DREWNA TEKOWEGO LED 2 X 6W (IP20) ~3000K, 600lm, CRI ≥ 95 /LED ŚCIEMNIANY/	W 12,5 CM   H 24,5 CM	1 090 Zł
--	-----------------------	----------

### CONTEAK OUTDOOR



BETONOWY KINKIET NA BAZIE Z DREWNA TEKOWEGO LED 2 X 2W (IP65) ~3000K, 200lm, CRI ≥ 95 /BRAK MOŻLIWOŚCI ŚCIEMNIANIA/	W 12,5 CM   H 24,5 CM	1 170 Zł
---	-----------------------	----------

### FEBE 11 / 15 / 19



BETONOWA LAMPA WISZĄCA BETONOWA PŁASKA PODSUFITKA KABEL: DO WYBORU 150CM DŁ. LINEK STALOWYCH: 120CM	Ø 11 CM   H 15,5 CM	560 Zł
E27 /ŻARÓWKA SPRZEDAWANA OSOBNO/	Ø 15 CM   H 22 CM	690 Zł
	Ø 19 CM   H 27 CM	830 Zł



**FEBE VOLCANO 11 / 15**

BETONOWA LAMPA WISZĄCA  
BETONOWA PŁASKA PODSUFITKA  
KABEL: DO WYBORU 120CM

Ø 11 CM | H 15,5 CM

630 ZŁ

E27

/ŻARÓWKA SPRZEDAWANA  
OSOBNO/

/MOŻLIWOŚĆ KONFIGURACJI LAMPY  
MULTI Z WYKORZYSTANIEM  
POTRZEBNEJ ILOŚCI ZWISÓW/

Ø 15 CM | H 22 CM

790 ZŁ

**FUNTA\***

BETONOWY PLAFON

GU10 LED 5W ~3000K, 500lm,  
CRI ≥ 95  
/ŻARÓWKA W KOMPLECIE/

Ø 10 CM | H 17 CM  
1-4 SZTUK

450 ZŁ

Ø 10 CM | H 17 CM  
5-9 SZTUK

410 ZŁ

**\*CENA ZALEŻNA OD ZAMAWIANEJ  
LICZBY SZTUK**

Ø 10 CM | H 17 CM  
10+ SZTUK

370 ZŁ

1 X ŻARÓWKA ŚCIEMNIALNA  
TRIAC, GU10 5.5W, ~3000K,  
500LM, 30 000H

+20 ZŁ

**IRMA\***

BETONOWY KINKIET  
Z DRIVEREM

LED 3W, ~3000K LUB ~4200K,  
300lm, CRI ≥ 95  
/LED ŚCIEMNIALNY - LAMPA BEZ  
ŚCIEMNIACZA/

W 13 CM | H 27 CM  
1-4 SZTUK

720 ZŁ

W 13 CM | H 27 CM  
5-9 SZTUK

650 ZŁ

**\*CENA ZALEŻNA OD ZAMAWIANEJ  
LICZBY SZTUK**

W 13 CM | H 27 CM  
10+ SZTUK

590 ZŁ

**JUNGLE / JUNGLE DECO**

BETONOWA LAMPA WISZĄCA  
BETONOWA PŁASKA PODSUFITKA

Ø 60 CM | H 30 CM

2 540 ZŁ

KABEL: DO WYBORU 150CM  
DŁ. LINEK STALOWYCH: 120CM

E27  
/ŻARÓWKA SPRZEDAWANA  
OSOBNO/

Ø 60 CM | H 30 CM  
WYKOŃCZENIE DEKORACYJNE  
GOLD

2 860 ZŁ

**KALLA 1\***

BETONOWA LAMPA WISZĄCA  
BETONOWA PŁASKA PODSUFITKA  
KABEL: DO WYBORU 120CM

Ø 5,5 CM | H 9 CM  
1-4 SZTUK

350 ZŁ

E27  
/ŻARÓWKA SPRZEDAWANA  
OSOBNO/

Ø 5,5 CM | H 9 CM  
5-9 SZTUK

320 ZŁ

/MOŻLIWOŚĆ KONFIGURACJI LAMPY  
MULTI Z WYKORZYSTANIEM  
POTRZEBNEJ ILOŚCI ZWISÓW/

Ø 5,5 CM | H 9 CM  
10+ SZTUK

290 ZŁ

**\*CENA ZALEŻNA OD ZAMAWIANEJ  
LICZBY SZTUK**

**KALLA 1 WALL\***

BETONOWY KINKIET  
KABEL: DO WYBORU  
(WIDOCZNY ODCINEK: 20CM)

Ø 5,5 CM | H 9 CM  
ELEMENTY ZE STALI  
NIERDZEWNEJ  
1-4 SZTUK

520 ZŁ

E27  
/ŻARÓWKA SPRZEDAWANA  
OSOBNO/

Ø 5,5 CM | H 9 CM  
ELEMENTY ZE STALI  
NIERDZEWNEJ  
5-9 SZTUK

470 ZŁ

**\*CENA ZALEŻNA OD ZAMAWIANEJ  
LICZBY SZTUK**

Ø 5,5 CM | H 9 CM  
ELEMENTY ZE STALI  
NIERDZEWNEJ  
10+ SZTUK

430 ZŁ

**KALLA 11 / 21 / 31**

BETONOWA LAMPA SUFITOWA  
BETONOWA PŁASKA PODSUFITKA  
KABEL: DO WYBORU 120CM

Ø 6,3 CM | H 11 CM

360 ZŁ

GU10 LED 5W ~2900K, 500lm,  
CRI ≥ 95  
/ŻARÓWKA NIEŚCIEMNIALNA W  
KOMPLECIE/

Ø 6,3 CM | H 21 CM

440 ZŁ

Ø 6,3 CM | H 31 CM

480 ZŁ

/MOŻLIWOŚĆ KONFIGURACJI LAMPY  
MULTI Z WYKORZYSTANIEM  
POTRZEBNEJ ILOŚCI ZWISÓW/

1 X ŻARÓWKA ŚCIEMNIALNA  
TRIAC, GU10 5.5W, ~3000K,  
550LM, 30 000H

+ 20 ZŁ

**KALLA POWDER 23 / 33 / 53 / 73 / 97 / 123**

	Ø 5,5 CM   H 23 CM	560 ZŁ
BETONOWA LAMPA WISZĄCA Z ELEMENTEM MALOWANYM PROSZKOWO	Ø 5,5 CM   H 33 CM	590 ZŁ
BETONOWA PŁASKA PODSUFITKA KABEL: DO WYBORU 120CM	Ø 5,5 CM   H 53 CM	740 ZŁ
GU11 LED 3W ~3000K, 300lm, CRI ≥ 95 /ŻARÓWKA NIEŚCIEMNIALNA W KOMPLECIE/	Ø 5,5 CM   H 73 CM	860 ZŁ
/MOŻLIWOŚĆ KONFIGURACJI LAMPY MULTI Z WYKORZYSTANIEM POTRZEBNEJ ILOŚCI ZWISÓW/	Ø 5,5 CM   H 97 CM	1 050 ZŁ
	Ø 5,5 CM   H 123 CM	1 350 ZŁ

**KOBE 1**

BETONOWA LAMPA WISZĄCA BETONOWA PŁASKA PODSUFITKA KABEL: DO WYBORU 150CM DŁ. LINEK STALOWYCH: 120CM	Ø 20 CM   H 19 CM	520 ZŁ
E27 /ŻARÓWKA SPRZEDAWANA OSOBNO/		

**KOBE 2**

BETONOWA LAMPA WISZĄCA BETONOWA PŁASKA PODSUFITKA KABEL: DO WYBORU 150CM DŁ. LINEK STALOWYCH: 120CM	Ø 19 CM   H 29 CM	520 ZŁ
E27 /ŻARÓWKA SPRZEDAWANA OSOBNO/		

**KOBE 3**

BETONOWA LAMPA WISZĄCA BETONOWA PŁASKA PODSUFITKA KABEL: DO WYBORU 150CM DŁ. LINEK STALOWYCH: 120CM	Ø 27 CM   H 21 CM	520 ZŁ
E27 /ŻARÓWKA SPRZEDAWANA OSOBNO/		

**KONKO CONCRETE**

BETONOWA LAMPA WISZĄCA  
PODSUFITKA PŁASKA BETONOWA  
KABEL: DO WYBORU 120CM

Ø 23 CM | H 22 CM

580 ZŁ

E27  
/ŻARÓWKA SPRZEDAWANA  
OSOBNO/

Ø 30 CM | H 29 CM

630 ZŁ

**KORTA 1 CONCRETE**

BETONOWA LAMPA WISZĄCA  
PODSUFITKA PŁASKA BETONOWA  
KABEL: DO WYBORU 120CM

Ø 28,5 CM | H 27,5 CM

880 ZŁ

E27  
/ŻARÓWKA SPRZEDAWANA  
OSOBNO/

**KORTA 2 CONCRETE**

BETONOWA LAMPA WISZĄCA  
PODSUFITKA PŁASKA BETONOWA  
KABEL: DO WYBORU 120CM

Ø 33 CM | H 19,5 CM

880 ZŁ

E27  
/ŻARÓWKA SPRZEDAWANA  
OSOBNO/

**KORTA 3 CONCRETE**

BETONOWA LAMPA WISZĄCA  
PODSUFITKA PŁASKA BETONOWA  
KABEL: DO WYBORU 120CM

Ø 36 CM | H 21 CM

880 ZŁ

E27  
/ŻARÓWKA SPRZEDAWANA  
OSOBNO/

**LONGA HORIZONTAL 50 / 100 / 150 / 190**

POZIOMA LAMPA WISZĄCA  
KLOSZ - PMMA WHITE OPAL Z  
BETONOWYMI POKRYWAMI

Ø 8 CM | L 53 CM  
/LED 30W/

1 190 ZŁ

PODSUFITKA BETONOWA „RULON”  
Z DRIVEREM LED  
KABEL: TRANSPARENTNY 150CM  
DŁ. LINEK STALOWYCH: 120CM

Ø 8 CM | L 103 CM  
/LED 60W/

1 690 ZŁ

LED ~2900K LUB ~4200K  
/LED ŚCIEMNIANY ZAŁĄCZONYM  
PILOTEM/

Ø 8 CM | L 153CM  
/LED 90W/

2 230 ZŁ

Ø 8 CM | L 193 CM  
/LED 120W/

2 730 ZŁ

**LONGA VERTICAL 50 / 100 / 150 / 190**

<p>PIONOWA LAMPА WISZĄCA KLOSZ - PMMA WHITE OPAL Z BETONOWYMI POKRYWAMI</p>	<p>Ø 8 CM   H 53 CM /LED 30W/</p>	<p>1 190 Zł</p>
<p>PODSUFITKA BETONOWA „RULON” Z DRIVEREM LED KABEL: TRANSPARENTNY 150CM DŁ. LINKI STALOWEJ: 120CM</p>	<p>Ø 8 CM   H 103 CM /LED 60W/</p>	<p>1 690 Zł</p>
<p>LED ~2900K LUB ~4200K /LED ŚCIEMNIANY ZAŁĄCZONYM PILOTEM/</p>	<p>Ø 8 CM   H 153 CM /LED 90W/</p>	<p>2 230 Zł</p>
<p>/MOŻLIWOŚĆ KONFIGURACJI LAMPY MULTI Z WYKORZYSTANIEM POTRZEBNEJ ILOŚCI ZWISÓW/</p>	<p>Ø 8 CM   H 193 CM /LED 120W/</p>	<p>2 730 Zł</p>

**MALTA**

<p>BETONOWA LAMPА WISZĄCA PODSUFITKA PŁASKA BETONOWA KABEL: DO WYBORU 150CM DŁ. LINEK STALOWYCH: 120CM</p>	<p>Ø 40 CM   H 21 CM</p>	<p>1 280 Zł</p>
<p>E27 /ŻARÓWKA SPRZEDAWANA OSOBNO/ /WYPRÓBUJ ŻARÓWKĘ 25W, 1600LM/</p>		

**MALTA FLOOR**

<p>LAMPА PODŁOGOWA KLOSZ BETONOWY NOGI - DREWNO OLCHOWE KABEL: DO WYBORU 180CM</p>	<p>Ø 40 CM   H 140 CM</p>	<p>2 320 Zł</p>
<p>E27 /ŻARÓWKA SPRZEDAWANA OSOBNO/ /BEZ ŚCIEMNIACZA/</p>		

**MEDANO**

<p>BETONOWA LAMPА WISZĄCA BETONOWA PŁASKA PODSUFITKA</p>	<p>Ø 20 CM   H 37 CM</p>	<p>870 Zł</p>
<p>E27 /ŻARÓWKA SPRZEDAWANA OSOBNO/</p>		

**ORTO**

KINKIET BETONOWY  
2X GU10  
/ŻARÓWKI SPRZEDAWANE OSOBNO/

H 24 CM | W/D 10 CM

350 Zł

**ORTO MINI\***

KINKIET BETONOWY  
LED 2 X 6W, ~3000K, 600lm,  
CRI ≥ 95  
/LED ŚCIEMNIALNY/

H 15 CM | W/D 10 CM  
1-4 SZTUK

690 Zł

H 15 CM | W/D 10 CM  
5-9 SZTUK

630 Zł

**\*CENA ZALEŻNA OD ZAMAWIANEJ  
LICZBY SZTUK**

H 15 CM | W/D 10 CM  
10+ SZTUK

570 Zł

**ORTO OUTDOOR**

KINKIET BETONOWY  
IP65 LED 2X 6W, ~3000K, 600lm,  
CRI ≥ 95  
/LED ŚCIEMNIALNY/

H 24 CM | W/D 10 CM

790 Zł

**PLAN 36**

PLAFON BETONOWY  
LED 18W TRIAC ŚCIEMNIALNY  
1800lm, ~3000K-5000K, CRI ≥ 80  
/LED ŚCIEMNIALNY/

Ø 36 CM | H 7,5 CM

840 Zł

**PLAN 36 VELVET**

PLAFON BETONOWY  
POKRYTY STRUKTURA VELVET  
LED 18W TRIAC ŚCIEMNIALNY  
1800lm, ~3000K-5000K, CRI ≥ 80  
/LED ŚCIEMNIALNY/

Ø 36 CM | H 7,5 CM

1 040 Zł

**PRIMITIVO CONCRETE**

BETONOWA LAMPA WISZĄCA  
BETONOWA PŁASKA PODSUFITKA  
KABEL: DO WYBORU 120CM

Ø 30 CM | H 12 CM

450 Zł

E27  
/ŻARÓWKA SPRZEDAWANA  
OSOBNO/

**ROBOT**

BETONOWA LAMPA STOŁOWA  
KONSTRUKCJA LAMPY:  
STAL NIERDZEWNA

L 24,5 CM | W 7,8 CM  
H 48 CM

1 930 Zł

KABEL: CZARNY 160CM  
LED 2X 6W, ~3000K, 600lm,  
CRI ≥ 95  
/BRAK MOŻLIWOŚCI ŚCIEMNIANIA/

**RULON**

KINKIET BETONOWY

Ø 10,5 CM | H 23,5 CM  
2 X GU10 MAX 15W  
/BEZ ŻARÓWEK/

450 Zł

/LED ŚCIEMNIALNY/

/ŻARÓWKI SPRZEDAWANE OSOBNO/

Ø 10,5 CM | H 23,5 CM  
2 X LED 5W, ~3000K  
/Z ŻARÓWKAMI/

490 Zł

**SFERA 32 / 47 / 62**

BETONOWA LAMPA WISZĄCA  
BETONOWA PŁASKA PODSUFITKA  
KABEL: DO WYBORU 150CM  
DŁ. LINEK STALOWYCH: 120CM

Ø 32 CM

790 Zł

Ø 47 CM

1 390 Zł

E27  
/ŻARÓWKA SPRZEDAWANA  
OSOBNO/

Ø 62 CM

2 320 Zł

**SFERA VELVET 32 / 47 / 62**

BETONOWA LAMPA WISZĄCA  
POKRYTA STRUKTURĄ VELVET

Ø 32 CM

1 230 Zł

PODSUFITKA POKRYTA  
STRUKTURĄ VELVET  
KABEL: DO WYBORU 150CM  
DŁ. LINEK STALOWYCH: 120CM

Ø 47 CM

2 020 Zł

E27  
/ŻARÓWKA SPRZEDAWANA  
OSOBNO/  
/WYPRÓBUJ ŻARÓWKĘ 25W,  
1600LM/

Ø 62 CM

3 290 Zł

**SOPEL / SOPEL 5 MULTI**

BETONOWA LAMPА WISZĄCA

Ø 7 CM | H 27 CM – 1 KOLSZ

420 ZŁ

BETONOWA PŁASKA PODSUFITKA  
WERSJA MULTI – METALOWA  
CZARNA PODSUFITKA



GU10 LED 5W, ~3000K, 500lm,  
CRI ≥ 95  
/ŻARÓWKA W KOMPLECIE/

SOPEL MULTI - 5 KLOSZY  
PODSUFITKA OKRĄGŁA LUB  
PODŁUŻNA

2 090 ZŁ

/MOŻLIWOŚĆ KONFIGURACJI LAMPY  
MULTI Z WYKORZYSTANIEM  
POTRZEBNEJ ILOŚCI ZWISÓW/

1 X ŻARÓWKA ŚCIEMNIALNA  
TRIAC, GU10 5.5W, ~3000K  
550lm, 30 000H

+ 20 ZŁ

**TALMA 30 / 40**

BETONOWA LAMPА WISZĄCA  
BETONOWA PŁASKA PODSUFITKA  
KABEL: DO WYBORU 150CM  
DŁ. LINEK STALOWYCH: 120CM

Ø 30 CM | H 16,5 CM

1 260 ZŁ

E27

/ŻARÓWKA SPRZEDAWANA OSOBNO/

Ø 40 CM | H 21 CM

1 390 ZŁ

**TALMA FLOOR**

LAMPА PODŁOGOWA  
KLOSZ BETONOWY  
NOGI - DREWNO OLCHOWE  
KABEL: DO WYBORU 180CM

Ø 47 CM | H 140 CM

2 320 ZŁ

E27

/ŻARÓWKA SPRZEDAWANA OSOBNO/  
/BEZ ŚCIEMNIACZA/



## PERSONALIZACJA LAMPY:

ZALEŻNIE OD MODELU, LAMPY MOGĄ BYĆ PERSONALIZOWANE POPRZEZ DOBÓR ODPOWIEDNIEJ KOLORYSTYKI, ELEMENTÓW WYKOŃCZENIOWYCH, ŹRÓDŁA ŚWIATŁA ORAZ ZESTAWIENIA PRODUKTÓW NA JEDNEJ WIĘKSZEJ PODSUFITCE.

### 1. ELEMENTY WYKOŃCZENIOWE

ISTNIEJE MOŻLIWOŚĆ WYMIANY DOMYŚLNYCH ELEMENTÓW STALOWYCH NA ELEMENTY MIEDZIANE LUB MOSIĘŻNE, W MODELACH ZAMIESZCZONYCH W TABELI.

MODEL	TYP	CENA BRUTTO
FEBE VOLCANO	11, 15	<b>+ 50 ZŁ</b>
KALLA	KALLA 1, KALLA 11, 21, 31	
MEDANO		
PRIMITIVO		
SOPEL		



### 2. PRZEWODY ELEKTRYCZNE

ISTNIEJE MOŻLIWOŚĆ WYMIANY DOMYŚLNYCH CZARNYCH PRZEWODÓW W OPLOCIE NA KOLOROWE W OPLOCIE SILIKONOWYM, POLIESTROWYM, BAWĘLIANYM LUB LNIANYM.

STANDARDOWA DŁUGOŚĆ PRZEWODU TO 120CM, WYDŁUŻENIE PRZEWODU DO 200CM W CENIE LAMPY. LAMPY Z ZAWIESIEM NA LINCE STALOWEJ POSIADAJĄ PRZEWÓD DŁUGOŚCI 150CM W STANDARDZIE.

DODATKOWE OPCJE	TYP	CENA BRUTTO
PRZEDŁUŻENIE KABLA POWYŻEJ 200CM	SILIKON / POLIESTER / BAWĘLNA / LEN	<b>+ 16 ZŁ/M</b>

PEŁNA PALETA KABLI DO LAMP – KLIKNIJ!



### 3. PODSUFITKI:

ISTNIEJE MOŻLIWOŚĆ WYMIANY DOMYŚLNEJ PODSUFITKI NA BETONOWĄ,  
LUB ZESTAWIENIA KILKU LAMP NA JEDNEJ PODSUFITCE TYPU MULTI.

#### RODZAJE PODSUFITEK STANDARDOWYCH

DLA ZROZUMIENIA OPISÓW LAMP W CENNIKU, PONIŻEJ ZNAJDUJĄ SIĘ ZDJĘCIA PODSUFITEK STANDARDOWO PRZYPISANYCH DO PRODUKTÓW.



**PŁASKA**  
BETONOWA  
Ø 10,5 CM | H 3,5 CM



**PŁASKA**  
STAL SUROWA LUB ALUMINIUM  
MALOWANE PROSZKOWO  
Ø 10CM | H 3 CM



**OWALNA**  
ALUMINIOWA MALOWANA  
PROSZKOWO  
Ø 12,5 CM | H 2,5 CM



**PÓŁKULA**  
STALOWA MALOWANA  
PROSZKOWO  
Ø 10 CM | H 5CM



**STOŻKOWA**  
ALUMINIOWA MALOWANA  
PROSZKOWO  
Ø 12 CM | H 6CM



**PŁASKA**  
BETONOWA  
**Z LINKĄ STALOWĄ**  
Ø 10,5 CM | H 3,5 CM



**„RULON”**  
BETONOWA  
(WYŁĄCZNIE: LONGA HORIZONTAL)  
Ø 10,5 CM | H 23,5CM



**STOŻKOWA**  
PLASTIKOWA  
(WYŁĄCZNIE: BEZA I FIORA)  
Ø 11,8 CM | H 5,5 CM

PODSUFITKI TYPU MULTI - SUGEROWANE DO MONTAŻU LAMP O ŚR. MAX. 11CM

- PODSUFITKA OKRĄGŁA BETONOWA - ŚREDNICA 30CM Z MOŻLIWOŚCIĄ ZACZEPIENIA OD 3 DO 6 LAMP – CENA NIE ULEGA ZMIANIE. NA ŻYCZENIE ISTNIEJE MOŻLIWOŚĆ DOPASOWANIA PODSUFITKI METALOWEJ O ŚREDNICY 50CM LUB WIĘKSZEJ I ZROBIENIU ODPOWIEDNIEJ ILOŚCI MOCOWAŃ – PODLEGA INDYWIDUALNEJ WYCENIE. PRZY WYBORZE LAMP Z OPRAWĄ E27 NALEŻY ZWRÓCIĆ UWAGĘ NA DOPASOWANIE WIELKOŚCI ŻARÓWEK DO ROZMIARU PODSUFITKI, W CELU UNIKNIĘCIA DOTYKANIA SIĘ ELEMENTÓW LAMPY. DO LAMP TYPU MULTI NA OKRĄGŁEJ PODSUFITCE POLECAMY WYBIERAĆ LAMPY O ŚREDNICY NIE WIĘKSZEJ NIŻ 11 CM – PONIŻEJ LISTA LAMP MOŻLIWYCH DO KONFIGURACJI MULTI.



MODELE LAMP SPEŁNIAJĄCE WYMAGANIA OKRĄGŁEJ PODSUFITKI BETONOWEJ Ø 30CM. WYBIERAJĄC LAMPĘ Z WIDOCZNĄ ŻARÓWKĄ, NALEŻY WZIĄĆ POD UWAGĘ JEJ ŚREDNICĘ, PLANUJĄC ILOŚĆ LAMP.	
<b>BOLA BOLA</b> (WSZYSTKIE SERIE) <b>BOLA CONCRETE</b> <b>BOSCA</b> <b>HIDALGO</b> (MAX 3 KLOSZE) <b>JUBI PENDANT</b>	<b>KALLA</b> (WSZYSTKIE SERIE) <b>MATUBA</b> (WSZYSTKIE SERIE) <b>SOPEL</b> <b>WOODOO</b>
<b>PODSUFITKA OKRĄGŁA TYPU MULTI Ø 50CM</b>	<b>+ 290 ZŁ</b>

PODSUFITKI PODŁUŻNE – STANDARDOWE DLA LAMP CONCRETE LINE

- PODSUFITKA PODŁUŻNA - DŁUGOŚĆ OD 40CM DO 120CM. NA ŻYCZENIE ISTNIEJE MOŻLIWOŚĆ WYPRODUKOWANIA PODSUFITKI NA DŁUGOŚĆ WYMAGANĄ PRZEZ KLIENTA, Z ODPOWIEDNIĄ ILOŚCIĄ MOCOWAŃ POD KONKRETNĄ KONFIGURACJĘ MNIEJSZYCH LUB WIĘKSZYCH LAMP.
- W CELU DOPASOWANIA DŁUGOŚCI PODSUFITKI NALEŻY ZWRÓCIĆ UWAGĘ NA ŚREDNICĘ ORAZ ILOŚĆ LAMP. MINIMALNY ODSTĘP SKRAJNYCH MOCOWAŃ OD BOCZNEJ KRAWĘDZI WYNOŚI 7,5CM. LAMPY MONTOWANE SĄ NA PODSUFITCE W SPOSÓB TYPOWY DLA DANEGO MODELU.



DŁUGOŚĆ PODSUFITKI	CENA BRUTTO
40CM	-
60CM	+ 30ZŁ
80CM	+ 50 ZŁ
120CM	+ 75 ZŁ

#### 4. KOLORYSTYKA ORAZ MATERIAŁY:

ISTNIEJE MOŻLIWOŚĆ WYBORU KOLORU LAMPY ZALEŻNIE OD MATERIAŁU Z KTÓREGO ZOSTAŁA WYKONANA. NALEŻY ZWRÓCIĆ UWAGĘ, ŻE NIEKTÓRE KOLORY SĄ DODATKOWO PŁATNE. WIĘCEJ INFORMACJI NA TEMAT MATERIAŁÓW NA [WWW.LOFTLIGHT.PL](http://WWW.LOFTLIGHT.PL)  
W ZAKŁADCE KARTA KOLORÓW.

##### 4.1. BETON:

PODSTAWOWE KOLORY BETONU:

BETON MOŻE PREZENTOWAĆ RÓŻNY STOPIEŃ NASYCENIA BARWY NA JEDNYM ELEMENTE. JEST TO NATURALNY EFEKT RĘCZNEGO PROCESU WYTWARZANIA NASZYCH PRODUKTÓW, DZIĘKI TEMU KAŻDA NASZA LAMPY JEST JEDYNA W SWOIM RODZAJU. ELEMENTY Z BETONU Z RÓŻNYCH PARTII MOGĄ MIEĆ NIEZNACZNIE INNE WYBARWIENIE.



BETON PREMIUM:

DO CENY LAMPY WYKONANEJ Z KOLORU BETONU PREMIUM NALEŻY DOLICZYĆ **12%** WARTOŚCI LAMPY - DODATKOWY KOSZT WYNIKA Z DROGIEGO I TRUDNO DOSTĘPNEGO BARWNIKA.



## 4.2. POWŁOKI MALOWANE PROSZKOWO:

KOLORY SLIGHT LIGHT:

PALETA OBEJMUJE KOLORY O WYKOŃCZENIU MATOWYM, WYBRANE Z KATALOGU KOLORÓW PANTONE.




ANODE EFFECT:

PALETA OBEJMUJE KOLORY O WYKOŃCZENIU DELIKATNIE PERŁOWYM, INSPIROWANE ANODOWANIEM.



KOLORY BŁYSZCZĄCE:

DO CENY LAMP W KOLORACH Z SERII „EFFECT” (CHROME EFFECT/ GOLD EFFECT/ BRONZE EFFECT) NALEŻY DOLICZYĆ **7%** WARTOŚCI LAMPY – DODATKOWY KOSZT WYNIKA Z INNEGO PROCESU MALOWANIA POWIERZCHNI DLA UZYSKANIA ZAMIERZONEGO EFEKTU.




#### 4.3. POZOSTAŁE WYKOŃCZENIA:

WYKOŃCZENIA I MATERIAŁY DOSTĘPNE WYŁĄCZNIE PRZY WYBORZE ODPOWIEDNICH MODELI LAMP.

##### VELVET:

PALETA OBEJMUJE WYBARWIENIA DODATKOWEJ POWŁOKI O MIŁEJ I MIĘKKIEJ STRUKTURZE, DOSTĘPNEJ WYŁĄCZNIE NA LAMPACH Z SERII „VELVET”.



##### METALE:

W ZALEŻNOŚCI OD MODELU LAMPY WYKOŃCZENIE MOŻE SIĘ RÓŻNIĆ. LAMPY Z SERII BOLA BOLA MAJĄ IDEALNIE BŁYSZCZĄCĄ POWIERZCHNIĘ, SERIA KALLA BĘDZIE PREZENTOWAŁA BARDZIEJ SUROWY EFEKT. ELEMENTY ZE STALI, MOSIĄDZU CZY MIEDZI NIE SĄ ZABEZPIECZANE DODATKOWYMI PRODUKTAMI, DZIĘKI CZEMU BĘDĄ ZACHOWYWAŁY SIĘ W SPOSÓB CHARAKTERYSTYCZNY DLA DANEGO MATERIAŁU. ABY PRZYWRÓCIĆ ICH PIERWOTNY STAN NALEŻY PIELEGNOWAĆ JE DEDYKOWANYMI PREPARATAMI.









##### DREWNO:


W ZALEŻNOŚCI OD MODELU LAMPY WYKOŃCZENIE MOŻE SIĘ RÓŻNIĆ. KOLEKCJA LAMP WOOD & GLASS POSIADA 2 WYKOŃCZENIA: SUBTELNIE BŁYSZCZĄCĄ POWIERZCHNIĘ W LAMPACH WOODOO (NA ZDJĘCIU PONIŻEJ) ORAZ EFEKT MATOWY W PRZYPADKU KINKIETÓW BLAZE I BUGIE, PRZY CZYM ORZECH AMERYKAŃSKI POZOSTAJE W SUROWYM WYKOŃCZENIU. TEAK ZASTOSOWANY W LAMPIE CONTEAK WYKOŃCZONY JEST OLEJEM, KTÓRY WZMACNIA KOLOR I ZABEZPIECZA DREWNO PRZED CZYNNIKAMI ZEWNĘTRZNYMI.




**ŻARÓWKI:**

<b>G80</b>	<b>OPIS</b>	<b>WYMIARY/PARAMETRY</b>	<b>CENA BRUTTO</b>
	TYP: ŚCIEMNIALNA, LED MOC: 8W TEMPERATURA ŚWIATŁA: 2700K STRUMIEŃ ŚWIETLNY: 230LM ŻYWOTNOŚĆ: 20 000H WSPÓŁCZYNNIK ODDAWANIA BARW: >80CRI	ŚREDNICA: 80 MM OPRAWKA: E27 SZKŁO MATOWE - EFEKT PORCELANY KLASA ENERGETYCZNA: F (2019/2015)	<b>85 ZŁ</b>
	TYP: ŚCIEMNIALNA, LED MOC: 8W TEMPERATURA ŚWIATŁA: 2700K STRUMIEŃ ŚWIETLNY: 230LM ŻYWOTNOŚĆ: 20 000H WSPÓŁCZYNNIK ODDAWANIA BARW: >80CRI	ŚREDNICA: 95 MM OPRAWKA: E27 SZKŁO MATOWE - EFEKT PORCELANY KLASA ENERGETYCZNA: F (2019/2015)	<b>95 ZŁ</b>
	TYP: ŚCIEMNIALNA, LED MOC: <b>8W</b> TEMPERATURA ŚWIATŁA: <b>3000K</b> STRUMIEŃ ŚWIETLNY: 400LM ŻYWOTNOŚĆ: 15 000H WSPÓŁCZYNNIK ODDAWANIA BARW: >90CRI	ŚREDNICA: 125 MM WYSOKOŚĆ: 176 MM OPRAWKA: E27 SZKŁO MATOWE - EFEKT PORCELANY	<b>129 ZŁ</b>
	TYP: ŚCIEMNIALNA, LED MOC: <b>8W</b> TEMPERATURA ŚWIATŁA: <b>3000K</b> STRUMIEŃ ŚWIETLNY: 610LM ŻYWOTNOŚĆ: 15 000H WSPÓŁCZYNNIK ODDAWANIA BARW: >90CRI	ŚREDNICA: 150 MM WYSOKOŚĆ: 196 MM OPRAWKA: E27 SZKŁO MATOWE - EFEKT PORCELANY	<b>249 ZŁ</b>
	TYP: ŚCIEMNIALNA, LED MOC: 6W TEMPERATURA ŚWIATŁA: 2700K STRUMIEŃ ŚWIETLNY: 540LM ŻYWOTNOŚĆ: 30 000H WSPÓŁCZYNNIK ODDAWANIA BARW: >90CRI	ŚREDNICA: 118 MM WYSOKOŚĆ: 130 MM OPRAWKA: E27 SZKŁO MATOWE - EFEKT PORCELANY KLASA ENERGETYCZNA: G (2019/2015)	<b>249 ZŁ</b>

G180	OPIS	WYMIARY/PARAMETRY	CENA BRUTTO
	TYP: ŚCIEMNIALNA, LED MOC: 6W TEMPERATURA ŚWIATŁA: 2700K STRUMIEŃ ŚWIETLNY: 540LM ŻYWOTNOŚĆ: 30 000H WSPÓŁCZYNNIK ODDAWANIA BARW: >90CRI	ŚREDNICA: 180 MM WYSOKOŚĆ: 195 MM KSZTAŁT: „DELO” OPRAWKA: E27 SZKŁO MATOWE - EFEKT PORCELANY KLASA ENERGETYCZNA: G (2019/2015)	<b>279 ZŁ</b>

G220	OPIS	WYMIARY/PARAMETRY	CENA BRUTTO
	TYP: ŚCIEMNIALNA, LED MOC: 10W TEMPERATURA ŚWIATŁA: 2700K STRUMIEŃ ŚWIETLNY: 1000LM ŻYWOTNOŚĆ: 20 000H WSPÓŁCZYNNIK ODDAWANIA BARW: >90CRI	ŚREDNICA: 220 MM WYSOKOŚĆ: 227 MM KSZTAŁT: „DELO” OPRAWKA: E27 SZKŁO MATOWE - EFEKT PORCELANY KLASA ENERGETYCZNA: G (2019/2015)	<b>379 ZŁ</b>

HIGH LUMEN	OPIS	WYMIARY/PARAMETRY	CENA BRUTTO
	TYP: ŚCIEMNIALNA OKREŚLONYMI ŚCIEMNIACZAMI, LED MOC: 25W TEMPERATURA ŚWIATŁA: 3000K STRUMIEŃ ŚWIETLNY: 1600LM LICZBA CYKLI ON/OFF: 12500 WSPÓŁCZYNNIK ODDAWANIA BARW: >80CRI	ŚREDNICA: 190 MM WYSOKOŚĆ: 110 MM OPRAWKA: E27 MATERIAŁ: WYSOKIEJ JAKOŚCI PLASTIK KOLOR OPRAWY: BIAŁY LUB CZARNY KLASA ENERGETYCZNA: G (2019/2015)	<b>129 ZŁ</b>

WYMIENNE ŹRÓDŁA ŚWIATŁA DEDYKOWANE DO LAMP PRODUKCJI LOFTLIGHT		
<b>ABY ZAMÓWIĆ ODPOWIEDNIE WYMIENNE ŹRÓDŁO ŚWIATŁA NALEŻY W ZAMÓWIENIU WPISAĆ NAZWĘ POSIADANEGO MODELU LAMPY. KAŻDY MODEL MA INNĄ PROCEDURĘ INSTALACJI.</b>	ŹRÓDŁO ŚWIATŁA POSIADA TAKIE SAME PARAMETRY JAK TO, KTÓRE ZNAJDUJE SIĘ W ORYGINALNEJ LAMPCE. <b>DOTYCZY NASTĘPUJĄCYCH TYPÓW MODUŁÓW LED: 6W, 14W, 18W, 24W</b> TAŚMY LED WYMAGAJĄ OSOBNEGO OBLICZENIA W ODNIESIENIU BEZPOŚREDNIO DO MODELU LAMPY.	<b>195 ZŁ</b> <b>(RABAT NIE OBOWIĄDUJE)</b>